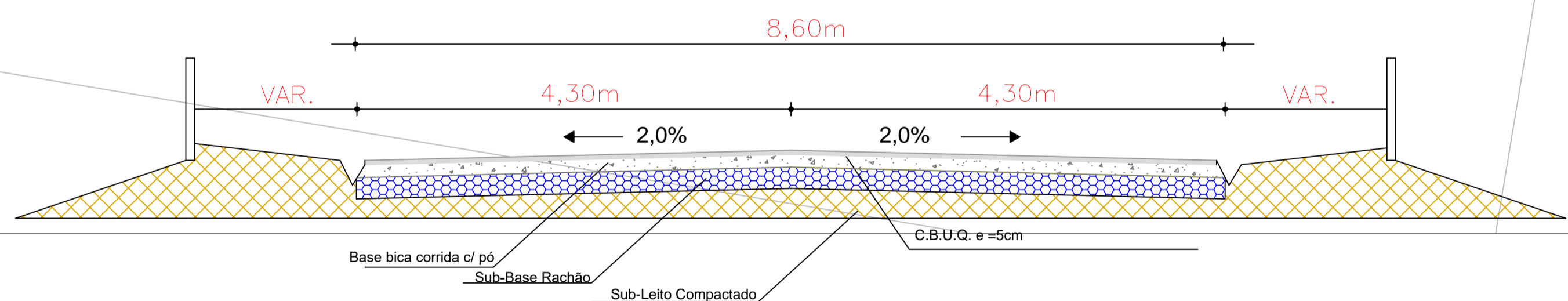
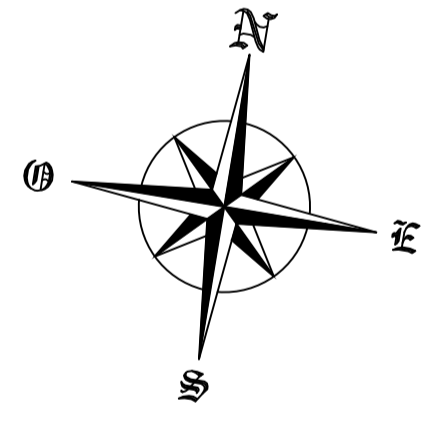
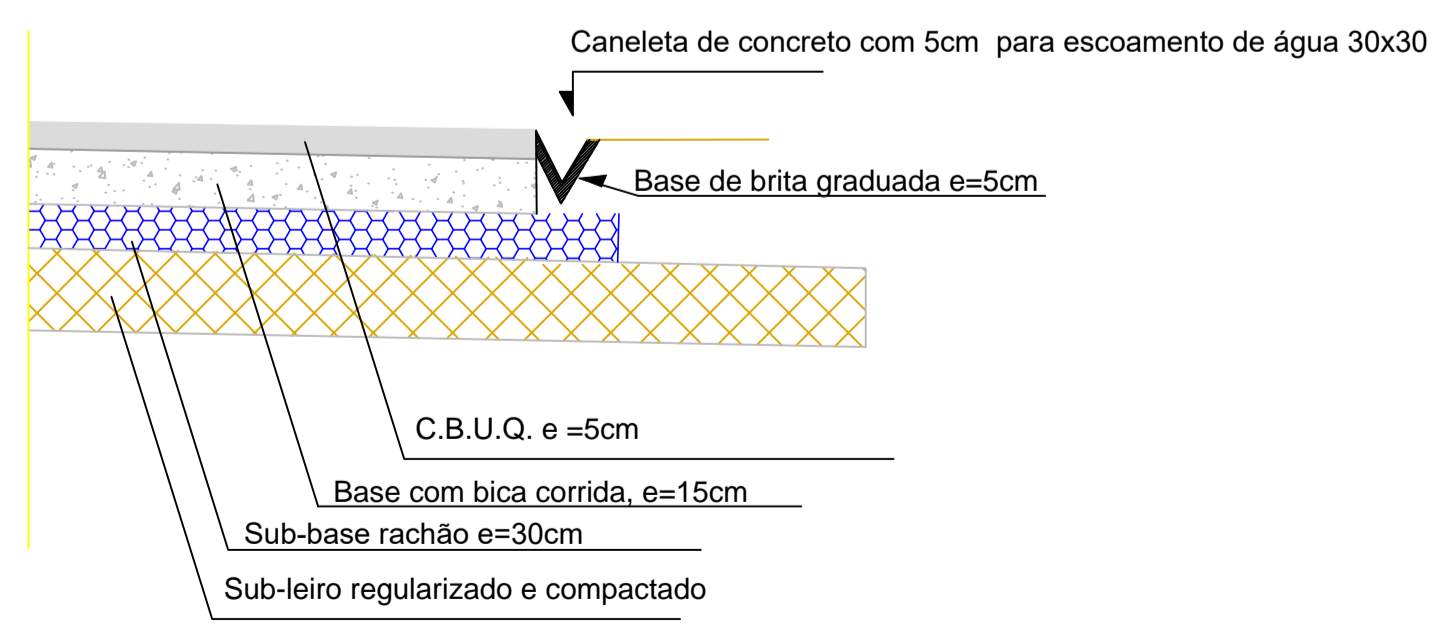


**SEÇÃO TIPO PAVIMENTAÇÃO**



**SEÇÃO TRANSVERSAL**

- Especificações
- 1- Regularização do Revestimento Primário
  - 2- Sub-Base de Rachão e=0,30m
  - 3- Base de Bica Corrida, c/ pó de pedra, e=0,15m
  - 4- Imprimação Impermeabilizante, com CM-30
  - 5- Revestimento em C.B.U.Q., e= 0,05m
  - 6 - Meio fio pré-moldado



**Prefeitura Municipal de Porto União - Secretaria de Planejamento**

**GEOMETRICO**

PU 466

RESPONSÁVEL TÉCNICO: VINICIUS ANDRE MAKIAK ENGENHEIRO CIVIL CREA-SC 119380-1	CONTEÚDO: -	Santa Cruz do Timbo MUNICÍPIO: Porto União	PRANCHA: <b>07/08</b>
DATA: JULHO/2021	DESENHO: Guilherme Reali	ESCALAS: Indicadas	ÁREA CONSTR.=6235,54 m <sup>2</sup>